

### Produkteigenschaften:

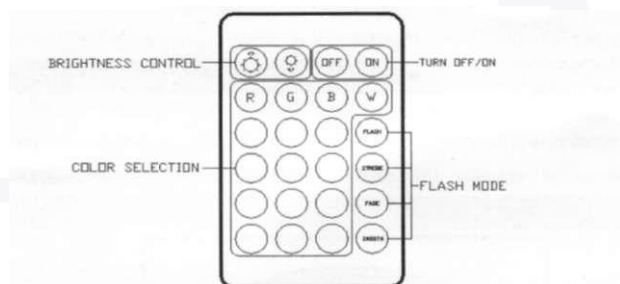
- Kohlenstoffarme, energiesparende und umweltfreundliche Herstellung.
- Breiter Anwendungsbereich, z. B. Wohnungseinrichtung, Ausleuchtung, Schlafzimmer, Swimmingpool, Festsaal etc.
- > Moderne, schnurlose Aufladung per Induktion.
- Sicher und zuverlässig. Aluminiumbeschichteter Akku mit Überhitzungs- und Explosionsschutz.
- Lange Lebensdauer, mit hellen Hightech-RGB-LED und in die Lampe integriertem, aufladbarem Akku.
- Hoher Schutzgrad und Wasserfestigkeit bis zu IP67 (gilt nicht für die Induktionsladeplatte, den Adapter und die Fernbedienung).
- Hohe Widerstandsfähigkeit gegen Verformung und Bruchfestigkeit.

### Technologieparameter:

- Ladegerät: Eingang AC 100 V - 240 V 50/60 Hz — Ausgang DC 7,5 V
- LED-Zahl: 16 Stück RGB-LED
- Wasserdichter Leuchtkörper
- Betriebsstrom: < 600 mA
- Akku: 1500 mAh, wiederaufladbar, 10-12 Std. Betriebsdauer.

Bescheinigungen: CE, IP67, RoHs.

### Bedienungsanleitung für die Fernbedienung:



BRIGHTNESS CONTROL: HELBIGKEITSREGELUNG

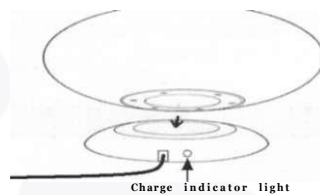
TURN OFF/ON: EIN-/AUSSCHALTEN

COLOR SELECTION: FARBWAHL

FLASH MODE: BLINKMODUS

- EIN-/AUSSCHALTEN: Mit dieser Taste können die LED-Lampen jederzeit ein- und ausgeschaltet werden. Ein kurzer Druck auf die Taste "OFF/ON" dient zum Einschalten. Ein langer Druck auf die Taste "OFF/ON" dient zum Abschalten. Die LED-Lampe schaltet automatisch in den Stromsparmodus.
- > HELLIGKEITSREGELUNG: Die Helligkeitsregelung erfolgt bei gleichfarbiger Farbwahl.
- FARBWahl: Es stehen 16 Farben zur Auswahl.
- BLINKMODUS: Es stehen vier unterschiedliche Blinkmodi zur Auswahl.
- Reichweite der Fernbedienung: 3 m

### Anleitung Ladevorgang:



Charge indicator light: Ladeanzeige

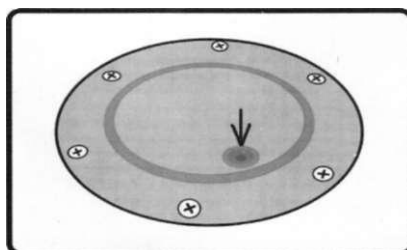
- > Laden Sie den Akku der Lampe vollständig auf, indem Sie diese mindestens sechs Stunden auf der Ladeplatte platzieren.
- Schließen Sie das Ladegerät für den Ladevorgang direkt an die Steckdose an.
  - Während des Ladevorgangs: Eine rote Lampe an der Platte zeigt an, dass die Lampe aufgeladen wird.
  - Ende des Ladevorgangs: Wenn die Anzeigelampe grün aufleuchtet, ist der Akku vollständig geladen.
- Dieses Produkt mit dem zugehörigen Adapter benötigt eine Eingangsspannung von AC 100-240 V über einen gebräuchlichen Anschluss.

Durchschnittliche Ladezeit: < 6 Std.

Betriebszeit: 10 Std.

### Hinweise zum Produkt:

- Die LED-Lampe schaltet nach 24 Stunden ohne Betrieb automatisch in den Energiesparmodus. Die Fernbedienung funktioniert in diesem Fall nicht mehr. Drücken Sie zum Neustart den Knopf an der Unterseite der Lampe. Die Funktionen der Fernbedienung werden dadurch erneut aktiviert.



- Wenn der Akku vollständig entladen ist, leuchtet die Anzeige beim Aufladen grün. Dies ist normal.
- Um die Lebensdauer des Integrierten Akkus zu verlängern, laden Sie den Akku rechtzeitig auf, bevor er komplett entladen ist. Von einer längeren NichtVerwendung wird abgeraten.
- Das Zubehör umfasst die Fernbedienung, den Adapter und die Ladeplatte. Das Zubehör ist nicht wasserdicht. Bitte benutzen Sie das Zubehör nicht in Außenbereichen und setzen Sie dieses nicht Regen, Feuchtigkeit oder sonstigen Flüssigkeiten aus.
- Die Produkte dürfen keinesfalls in der Nähe einer Hitzequelle verwendet werden. Von Kindern fernhalten.
- Das Ladegerät darf nur zusammen mit dieser Lampe verwendet werden. Das Ladegerät darf nicht geöffnet oder zusammen mit anderen Produkten verwendet werden.
- Während des Ladevorgangs die Ladebasis oder das Ladegerät nicht berühren.
- > Schließen Sie die Lampenbasis nicht an ein anderes Gerät an. Versuchen Sie nicht, die Lampe mit einem anderen Ladegerät zu laden. Laden Sie die Lampe ausschließlich mit dem mitgelieferten Ladegerät.
- Ein Erhitzen des Akkus während des Ladevorgangs ist normal. Lassen Sie den Akku vor Verwendung der Lampe abkühlen.
- < Achten Sie darauf, die Edelstahlkomponenten nach Gebrauch regelmäßig mit sauberem Wasser zu reinigen. Trocknen Sie diese danach mit einem weichen, trockenen Tuch.
- Um die Lebensdauer der Lampe zu verlängern, reinigen Sie diese nach dem Gebrauch zunächst unter Verwendung eines weichen Tuchs mit einem milden Reiniger, um den Schmutz zu entfernen. Mit klarem Wasser nachspülen und danach die Lampe trocknen.

### **Achtung!**

Dieses Gerät darf nicht im Hausmüll entsorgt werden. Fragen Sie bei Ihrer Gemeinde nach dem besten Entsorgungsweg. Elektronische und elektrische Produkte können umweltschädliche oder gesundheitsschädliche Substanzen enthalten und sollten angemessen recycelt werden.